

# ***Školní Časopis***

## ***Jojo***

**Prosinec**

**Školní rok 2019/2020**

**Ročník: 8.**



**Šéfredaktor: Petra Houčková**

**Zástupci: Alexej Krajčík, Adéla Budinská**



# Pranostiky na Prosinec

Studený prosinec - brzké jaro.

Prosinec, když je mu zima, halí se v bílý kožich.

Vane-li v prosinci vítr východní, špatnou naději mají nemocní.

Když prosinec bystří, po vánocích jiskří.

Je-li prosinec deštivý, mírný a proměnlivý, není se kruté zimy třeba báti.

Prosinec proměnlivý a vlahý, nedělá nám zima těžké hlavy.

Prosinec naleje a leden zavěje.

Prýští-li ještě v prosinci bříza, nemívá zima mnoho síly.

Mrazy, které v prosinci brzy ochabnou, znamenají zimu mírnou.

Jaký prosinec, takové jaro.

Jaký prosinec - takový červen.

Hřmění v prosinci zvěstuje silné větry.

Když v prosinci hrom ještě hučí, rok příští stále vítr fučí.

Jaké zimy v prosinci, taková tepla v červnu.

Je-li v prosinci Mléčná dráha jasně a zřetelně viděti, bude rok budoucí úrodný; je-li však částečně viditelná, nebude mnoho obilí a vína.

Mléčná dráha v prosinci jasná, bude v příštím roce úroda krásná.

Po studeném prosinci bývá úrodný rok.

Není-li prosinec studený, bude příští rok hubený.

Když v prosinci mrzne a sněží, úrodný rok na to běží.



Vypracovala: Adéla Šindelářová

# Školní kola olympiád

## 12. 11. – školní kolo Dějepisné olympiády

Téma: Dlouhé století se loučí (1880 – 1920)

Účast: deset žáků z deváté třídy

Výsledková listina: 1. Jindřich Vondrák

2. Daniel Mikolášek

3. Petra Houčková, Zdeněk Paulus

## 20. 11. – školní kolo Olympiády v českém jazyce

Téma: Tomu říkám překvapení

Účast: 17 žáků z osmé a deváté třídy

Výsledková listina: 1. Eva Kuláková

2. Petra Houčková

3. Jindřich Vondrák

Žáci, kteří se umístili na prvním a druhém místě postupují d okresního kola, které se bude konat v lednu 2020. Držme jim palce!!!!!!



# Svatý Mikuláš

**Svatý Mikuláš z Myry** byl biskup v Myře v Lykii. Už za svého života byl velmi oblíbený mezi lidmi, proslul štědrostí k potřebným, jako obránce víry před pohanstvím a zachránce nespravedlivě obviněných. Pro množství zázraků, které se udály na jeho přímluvu, je také někdy zván Mikuláš Divotvůrce (Νικόλαος ὁ Θαυματουργός, Nikolaos ho Thaumaturgos). Jde o jednoho z nejuctívanějších svatých v celém křesťanství, ve východních církvích je druhým nejuctívanějším svatým vůbec (po Panně Marii).

V západní liturgické tradici jeho svátek připadá na 6. prosinec a oslava tohoto svátku je spojena s rozdáváním dárků dětem (obvykle v předvečer 5. prosince). Byl inspirací pro vytvoření mýtické postavy Santa Clause, dodáním dalších atributů.

Zpracoval: Martin Maráček





## **Mikuláš – básničky**

- Mikuláš ztratil plášť, Mikuláška sukni, hledali, nenašli, byli oba smutní.
- Mik, mik, Mikuláš, přišel s čertem na koláč. Čerte, čerte chlupatý, nechej pytel za vraty. Slibuju ti, slibuju, že už zlobit nebudu.
- Kde se vzal, tu se vzal, Mikuláš pod okny stál. V ruce velkou berličku, na hlavě měl čepičku.  
Z bílých vousů teplý šál, takhle, děti, vypadal!
- Kdo to klepe? Bílý pán. Mikuláš dnes přišel k nám. Anděl a čert přišli s ním, zjistit, jestli nezlobím.
- Čertíka se nebojíme, Protože my nezlobíme. Když tak jenom trošinku, tatínka a maminku.
- Mikuláš je hodný pán, nosí dětem marcipán a zlobivým brambory do tátovy bačkory.
- Mikuláši, přijď dnes k nám, písničku ti zazpívám, přines prosím trochu dobrot, můžeš je dát třeba do bot. Dáváš dárky pro radost, pro každého máš jich dost.
- Mikuláš je milý děda, hodné děti všude hledá. Bílé vousy, ty mu sluší, na zádech má velkou nůši. A v té nůši balíčky, pro kluky a holčičky.
- Dneska chodí Mikuláš, copak mi dnes asi dá? Celý rok jsem nezlobila, a doma jsem jen pomáhala. Mikuláši, ty to víš, snad mne do pekla nestrčíš.
- Náš, náš Mikuláš, nese dárky hodným dětem, náš, náš Mikuláš nese dárky nám. Když Mikuláš naděluje, čertík za ním poskakuje. Náš, náš Mikuláš nese dárky nám.
- Kde se vzal, tu se vzal, Mikuláš pod okny stál. V ruce velkou berličku, na hlavě měl čepičku. Z bílých vousů teplý šál, takhle, děti, vypadal!
- Mikuláši, Mikuláši, neber sebou čerty radši, vezmi sebou anděly, ti nám něco nadělí. Čert nosí pytel a metlu, myslí si, že se ho leknu. Dělá na mě bububu a já se ho bát nebudu.
- Už se chýlí další rok, zbývá jenom malý krok, dáme talíř na náš práh, bude plný, žádný strach!  
Čertům zvonky znějí tmou, Mikuláš jde s nadílkou.



*Vypracovala : Eva Kuláková*





## MIKULÁŠ 2019

Jako každý rok chodila 9. třída v přestrojení za Mikuláše, anděly a čerty po všech třídách, školce a jídelně. Některé děti se bály, některé se smály. Ve školce nám dokonce zatančily a zazpívaly, pana učitele Antonyho si čerti chtěli odnést s sebou do pekla. Čerti byli správně zlobiví. Houkali se na dětských houpačkách a zlobivé žáky počmárali a rozmazali jim třpytky po tváři.



Vypracoval: Jindřich Vondrák



## Vánoční zdobení – 4.12.2019

Děti společně s rodiči mohli zajít po vyučování do školy do 1. patra, kde se uskutečnilo zdobení, vytváření různých vánočních výrobků.

Práníčka, stromečky...a tak dále.

Tuto akci zorganizovala paní učitelka Šťasná a paní učitelka Kucharičová.



Vypracovala : Eva Kuláková



## Koncert u nás v Bukovanech



Dne: 9. 12. 2019 se konal v naší obci koncert. Hrála nám skupina MD Company. Každý rok se u nás staví a hrají nám krásné skladby, děti za základní školy je už znají a užívají si každou skladbu. Jsme rádi, že si můžeme s celou školou užít písničky společně.

Hráli nám: Miroslav Dlouhý-kytarista, Josef Traksl-klávesy, Kateřina Bodláková-zpěvačka a bubeník.

Děkujeme, že jste se u nás stavili a těšíme se na další návštěvu!



Vypracovala: Petra Houčková






## *Vánoční výzdoba ve škole*

Jako každý rok máme ve škole opět vánoční výzdobu.

Základ je vždy stromeček.

Velmi krásnou výdobu oken můžete vidět v 1. patře naší školy, paní učitelka Šťastná zapojila svou kreativní mysl a naaranžovala nádherné vločky a stromy.

Paní učitelko, je to nádhera.



Vypracovala : Eva Kuláková





## Rozhovor – Vánoce



### Paní učitelka Havlíková

- Co máte nejradši za cukroví?
- „Nejím cukroví, ale řízek s bramborovým salátem si klidně dám“

### Patrick Červeňák

- Co si přeješ k Vánocům?
- „dron“
- Nejoblíbenější cukroví?
- „rohlíčky“
- Co máš nejraději na Vánocích?
- „dárky“

### Adéla Stejskalová

- Co si přeješ k Vánocům?
- „foťák za 100 000,- “
- Nejoblíbenější cukroví?
- „perníčky miluju“
- Co máš nejraději na Vánocích?
- „jídlo samozřejmě“

### Pan učitel Antony

- Co si přejete k Vánocům?
- „Pohodu a klid v duši, aby se lidé na mě usmívali a já zase na ně“
- Nejoblíbenější cukroví?
- „ Dobře smažený řízek“
- Co máte nejraději na Vánocích?
- „Rodinu a přátele“



# Vánočka

## Suroviny:

- 350 g hladké mouky
- 150 ml mléka
- 70 g rozpuštěného vlažného másla
- 70 g cukru krupice
- 30 g rozinek
- 30 g plátkovaných mandlí
- 20 g čerstvého droždí
- 1 vejce
- 1 lžice vanilkového extraktu (nebo cukru)
- 1 lžička citronové kůry
- vejce na potření
- sůl



## Postup

1. Do mísy robota dejte mouku, cukr a špetku soli. Promíchejte a ve středu vytvořte důlek. Přidejte asi polovinu mléka a rozdrobte droždí. Rozmíchejte a zapracujte část mouky, abyste vytvořili řídké těstíčko. Zakryjte a nechte kvásek vzejít – asi 15 až 20 minut. Kvásek zvětší objem a bude mít v sobě spoustu bublinek.

2. Ke kvásku a mouce přidejte zbylé mléko. Přidejte i vejce, rozpuštěné máslo, vanilkový extrakt a citronovou kůru. Vložte hák na hnětení a hnětejte v robotu 7 minut. Přidejte rozinky a ještě chvíli prohnětejte. Těsto by mělo být hezky hladké a mělo by se odlepovat od stěny mísy.

**3.** Těsto dejte do mísy, zakryjte fólií a nechte 60 minut kynout. Vykynuté těsto vyklopte na pracovní desku. Zvažte na váze a rozdělte na 6 stejně velkých dílů. Každý díl dlaní stočte do kuličky a nechte chvíli odpočinout. Poté jej dlaněmi rozválejte na pramen dlouhý asi 30 cm.


**4.** Prameny si rozložte na pracovní desku a postupně splétejte (podrobně ukazují na videu). Nespěchejte a pěkně postupně prameny překládejte. Jakmile máte upleteno, oba konce stiskněte a přeložte pod vánočku. Vánočku dejte na plech (vystlaný pečicím papírem), zakryjte a nechte kynout alespoň 60 minut, dokud viditelně nezvětší svůj objem.

**5.** Troubu si mezitím přehřejte na 180 °C. Jakmile je vánočka pěkně vykynutá, potřete jí rozšlehaným vejcem a posypte mandlemi. Dejte do trouby, snižte teplotu na 160 °C a pečte asi 45 minut. V polovině vánočku zkontrolujte a jestli na povrchu příliš rychle zlátne, zakryjte ji kouskem alobalu. Upečenou vánočku dejte na mřížku a před zakrojením ji nechte úplně vychladnout. Posypka z moučkového cukru čistě nepovinná. Užívejte! :)



Vypracovala: Adéla Budinská





# Vánoční cukroví

## Vanilkové rohlíčky

**Suroviny:** Mouka hladká 560 g, máslo 450 g, vlašské ořechy mleté 200 g, cukr moučka 130 g, vanilkový lusk a cukr moučka na obalení

**Postup:** Do mísy nakrájíme na drobné kousky studené máslo z lednice, přidáme ostatní suroviny a vypracujeme v tužší těsto podobné lineckému. Z hotového těsta tvoříme malé kuličky, které následně rukou rozválíme na válečky a z nich tvarujeme rohlíčky.

Rohlíčky pokládáme na plech s papírem a pečeme na 180° zhruba 10–12 minut (dle velikosti). Připravíme si moučkový cukr na obalení a přidáme do něj vanilkový lusk, který podélně rozřízneme a špičkou nože vyškrábneme drobnou semínka. Ta následně smícháme s moučkovým cukrem. Jeden lusk velmi dobře ochutí přibližně 500 g cukroví. Rohlíčky obalujeme čerstvě upečené, ještě vlažné, protože tím do sebe část cukru vsáknou a budou ještě křehčí a lahodnější.



## Linecké cukroví

**Suroviny (30 ks porcí):** Hladká mouka 210g, máslo 140g, cukr moučka 70g, žloutek 2ks, vanilkový cukr 1ks, citronová šťáva 1 lžička, rybízová marmeláda na promazávání

**Postup:** 1. Máslo vyndáme z ledničky v předstihu, všechny suroviny musí mít pokojovou teplotu. Mezitím prosijeme mouku a cukr moučku pomocí jemného sítko, hrubý "písek", co nám zbude v sítku, nekompromisně vyhodíme. Do mísy dáme cukr, mouku, máslo, citronovou šťávu a dva žloutky a začneme rukama propracovávat. Až se vytvoří drobenka, těsto vyklopíme na vál a dále zpracováváme, dokud nebude úplně hladké. Těsto musí mít naprosto hladkou konzistenci, ale zase se nesmí lepit k válu. Hotové těsto zabalíme do fólie a dáme do lednice minimálně na hodinu odležet. 2. Vyjmeme těsto z lednice a rozdělíme si ho na 3–4 menší kusy, které vyválíme, základem je, aby každá várka těsta, kterou vyvalujeme, byla dostatečně



studená. Těsto rozválíme na plát, který nesmí být příliš tenký. Při vyvalování těsto jemně podsypáváme prosátým moučkovým cukrem, který nám zaručí, že zbytky těsta můžeme použít na další kolečka, v těstě nepřibude žádná mouka a díky tomu po upečení bude cukroví krásně vláčné, nebude tvrdé a nebudou se na něm dělat stroupky, jen je třeba mít na paměti, že těsto bude pokaždé o trochu sladší. Vykrájená kolečka pečeme na 180 °C asi 10 minut. Troubu hlídáme, stává se, že každý kousek je upečený v jinou chvíli. Hotové pak na závěr promažeme rybízovou marmeládou.

## Ořechy plněné krémem zdobené bílou čokoládou a drcenými ořechy

**Suroviny:** 350 g hladké mouky, 150 g moučkového cukru, 120 g vlašských ořechů, 250 g másla  
**Krém:** 100 g másla, 100 g moučkového cukru, 1 lžičice rumu, 50 g nastrouhaných vlašských ořechů

**Postup:** Z uvedených surovin vypracujeme hladké těsto, zabalíme do potravinové fólie a dáme do chladničky do druhého dne odpočinout. Z těsta odkrajujeme kousky a prsty je vtlačujeme do formiček tak, aby uprostřed vznikl důlek. Vložíme do předem vyhřáté trouby a pečeme při 180° asi 8 minut. Upečené ořechy vyndáme z trouby, necháme chvilku zchladnout a ještě teplé vyklepneme z formiček. Necháme vychladnout a několik dní odležet. Následně plníme krémem.

**Krém:** Změklé máslo vyšleháme s cukrem dohladka, přidáme rum a mleté ořechy. Krém dáme do cukrářského sáčku a plníme ořechy. Spojíme vždy dva kusy korpusu k sobě. Konce ořechů namáčíme v čokoládové polevě a posypeme drcenými ořechy.



Vypracovala: Adéla Budinská

# Recept na perníčky

## Ingredience

400 g hladké mouky  
75 g másla  
2 vejce + 1 na potření  
140 g moučkového cukru  
2 lžičce medu  
1 lžička jedlé sody  
2 lžičky mletého perníkového koření  
1/2 lžičky skořice  
1 lžičce kakaa holandského typu (lze ho vynechat, ale na tmavých perníčcích vypadá bílková poleva vždycky lépe)

## Příprava jídla

1 Všechny suroviny smíchejte a v robotu zpracujte na hladké nelepivé těsto – mělo by připomínat modelínu; s takovým se pak dobře pracuje. Těsto zabalte do potravinářské fólie a nechte minimálně 12 hodin odležet v lednici.  
2 Vál nebo silikonovou podložku malinko podsypete hladkou moukou a rozválejte na něm těsto na 3 mm tenký plát.  
3 Troubu rozehejte na 170°C. Z těsta vykrájejte požadované tvary a vyskládejte je na plech vyložený pečicím papírem – mezi jednotlivými kousky nechávejte mezery, perníčky se totiž pečením nafouknou a trochu zvětší. Před pečením je ničím nepotírejte.  
4 Pečte v rozeřtáté troubě cca 10–12 minut (čas závisí na velikosti perníčků, odhadněte ho podle jejich barvy). Upečené perníčky ihned po vytažení z trouby potřete pomocí silikonové mašlovačky rozšlehaným vejcem – budou pak krásně lesklé.

## A TEĎ SE PUSŤTE DO ZDOBENÍ...

### Bílková poleva

Elektrickým šlehačem šlehejte 1 bílek, 140 g jemného moučkového cukru a 1 lžičku bramborového škrobu. Po kapkách přidávejte citronovou šťávu tak dlouho, až získáte polotuhou polevu (více viz Tipy pro dokonalý výsledek).

Vypracovala: Adéla Šindelářová





## Vánoce

**Vánoce jsou jedním z nejdůležitějších křesťanských svátků. Oslavují narození Ježíše Krista. Jsou chápány i jako jeden z nejvýznamnějších civilních svátků a slaví se i v mnoha zemích, kde má křesťanství jen malý vliv.**

**Kořeny dnešních oslav Vánoc je třeba hledat již v předkřesťanských oslavách zimního slunovratu. Tento svátek se neslavil jen v Evropě, ale i v Asii, u amerických Indiánů i jinde. Ve starém Římě se nakonec oslavy slunovratu ustálily na 25. prosinec.**

**Zvláštní význam měl při původních svátcích oheň a církve přejala tento zvyk jako uctívání věčného světla.**

**Samotné vánoční svátky začínají Štědrým dnem 24. prosince. Nejdůležitějším svátkem je pro křesťany 25. prosinec, slavnost Narození Páně, tedy oslava narození Ježíše Krista. (v občanském kalendáři označený jako „1. svátek vánoční“)**

**26. prosince je pak svátek sv. Štěpána (občanský „2. svátek vánoční“)**



Zpracovala: A. Stejskalová



# Štědrý den

**Štědrý den**, který připadá na **24. prosince**, je posledním dnem přípravy na vánoční svátky. Ve **středověku** se někdy jednalo o poslední den roku, který začínal nejčastěji právě na **slavnost Narození Páně 25. prosince**. Se Štědrým dnem je spojeno množství předkřesťanských i **křesťanských vánočních zvyků a pověr**, například štědrovečerní večeře a rozsvěcování **vánočního stromečku** nebo pověra, že kdo se během dne **postí**, uvidí večer **zlaté prasátko**. Štědrý den je vlastně chybný název. Po staletí byl vždy jen Štědrý večer, jakožto předvečer Narození Páně. A to zřejmě proto, že Židé počítají počátek dne od západu slunce a nikoliv od půlnoci. Proto narození Ježíše, který se narodil do židovského národa a víry, bylo slaveno na počátku dne narození, tedy po západu slunce 24.12. Štědrý den jako sváteční den vznikl vlastně omylem poslance **Ivana Fišery** na jaře 1990, který si toto neuvědomil a navrhl 24. prosinec jako státem uznaný svátek. Od té doby mají Češi a Slováci jako téměř jediní na světě na Štědrý den státem uznané volno.



**Vypracovala:** Adéla Šindelářová

# 1. Svátek vánoční

Tento den slavíme křesťanský svátek narození Ježíše Krista, Boží hod vánoční. V kostelích a na náměstích se vystavují betlémy (jesličky), které představují scénu narození syna božího v chlévě. Ježíšova matka Marie a její druh Josef cestovali do Betléma kvůli římskému sčítání lidu, ale nemohli najít nocleh a nakonec našli útočiště v chlévě, kde se Ježíš narodil. Betlém proto mívá scény s jesličkami, kde leží dítě na slámě, kolem je Marie, Josef, pastýři a jejich zvířata (nejčastěji ovce, osel, ale i vůl a velbloud), tři východní mudrci přinášejí myrhu, kadidlo a zlato a nad vším svítí hvězda (kometa).



Zpracoval: Alexej Krajčík



# 2. Svátek vánoční

Svátek slaví: svatý Štěpán

Svatý Štěpán byl jeden z prvních sedmi jáhnů první křesťanské komunity v Jeruzalémě, který podle Skutků apoštolů neohroženě hovořil o vzkříšení Ježíše Krista. Byl ukamenován za tvrzení před synedriem, že jsou židé vinni Ježíšovou smrtí a že Ježíš je roven Bohu. Rozsudek byl vykonán mezi lety 35 a 37 před Damašskou bránou do Jeruzaléma.

**Básnička:** *Koleda, koleda Štěpáne!*

*Co to neseš ve džbáně?*

*Nesu, nesu koledu,  
upad' jsem s ní na ledu,  
psi se na mě sběhli,  
koledu mi snědli.*


*Co mám smutný dělati?*

*Musím jinou žebrati.*

*Koledu mi dejte,  
jen se mi nesmějte!*

*Koledu mi dali,  
přece se mi smáli.*

**Svátek svatého Štěpána** připomíná prvomučedníka sv. Štěpána a slaví se 26. prosince. V Česku je znám též pod nenáboženským označením jako **2. svátek vánoční** a jako takový je oficiálně dnem pracovního klidu.



# Silvestr 2019



Silvestrovské oslavy, zkráceně Silvestr, se konají vždy poslední den v roce – 31. prosince. Často představují velmi veselou až bujarou oslavu. Protože se nejedná o státem uznaný svátek, probíhají tyto oslavy vlastně pouze na podkladě místních zvyklostí a dlouhodobě zažitých tradic, často velice neformálním způsobem. V některých městech je ale zakázáno bouchat petardy, jak je zvykem, kvůli domácím mazlíčkům i na Silvestra.

Velmi často se slaví ve společnosti dalších lidí na různých večírcích, v restauracích, klubech i na ulicích a náměstích, tyto oslavy mohou trvat někdy až do časných ranních hodin. Obvykle se zde ve zvýšené míře konzumuje alkohol a společně se odpočítávají poslední minuty končícího roku. Nový rok se vítá přípitkem šampaňským vínem nebo sektem, pro děti, dětským šampaňským.





# Vánoční zvyky



## Vánoční stromeček

V českých zemích se vánoční stromeček poprvé objevil v roce 1812. První zmínky o stromečku na vesnicích jsou z počátku dvacátého století z Valaška. Tehdy se ale zdobily převážně jen jablky a ořechy, později přibyly perníčky a svíčky... a ozdoby se postupně vyvíjely až do současných podob. Ozdobený stromeček je neodmyslitelnou součástí Vánoc. Je nejen dekorativní, ale má i magickou moc a Ježíšek pod něj dává dárky. Stromeček by se podle tradice měl zdobit až na Štědrý den a jako poslední se na jeho špičku umísťuje hvězda.

## Jmelí

Kdysi bývalo jmelí jen zelené, dnes je k dostání i stříbrné, zlaté a v mnoha dalších barvách, které odpovídají modernímu pojetí Vánoc. Jmelí má ale vždy být darované, protože jedině darované přináší štěstí. Snítky se nejčastěji věší pod světlo nebo do obruhy dveří – podle pověry má muž právo pod zavěšeným jmelím políbit každou ženu nebo dívku. Podle jiné tradice – „Kdo se pod jmelím políbí, druhému se zalíbí“ může mít tento zvyk i další vysvětlení.

## Kapr a rybí šupiny

Smažený kapr nebo jiná ryba k štědrovečerní večeři nemá dlouhou tradici. Dříve se na Štědrý den jedly především polévky a luštěniny. Ryby se nejprve objevily u bohatých měšťanských rodin a na vesnici si je začali připravovat až ve 20. století. Ryba je dnes ale už tradiční součástí večeře na Štědrý den, ovšem populární kapr je často nahrazován štikami a pstruhy, ale i lososem, mořskými rybami a plody moře.

Rybí šupina v peněženke podle tradice zaručuje, že v ní vždy budou nějaké peníze.

## Zlaté prasátko

Pokud se budete celý Štědrý den postit, uvidíte večer zlaté prasátko, které vám zaručí bohatý další rok. Tuto tradici v posledních letech oživila jedna vydařená televizní reklama – „Ne, nemusím, já už ho vidím...“.

## Rozkrajování jablka

Jablko se rozkrajuje napříč po štědrovečerní večeři. Pokud je uvnitř hvězdička s pěti cípy a zdravými jádérky, znamená to v příštím roce zdraví a štěstí.

## Jádra vlašských ořechů

Čtyři zdravá jádra ze čtyř rozlousknutých vlašských ořechů znamenají zdraví po celý nový rok, s každým vyschlým nebo zplsnivělým jádrem se tento předpoklad snižuje. I zde se ale dá předpověď trochu ošidit správným výběrem ořechů

### Lodičky ze skořápek ořechů

Do prázdných skořápek od vlašských ořechů se přilepí nakapaným voskem malá svíčka a ořechová lodička se zapálenou svíčkou se dá do větší nádoby s vodou. Když vydrží dlouho plout a svítit, čeká vás šťastný život. Pokud pluje směrem doprostřed nádoby, vydáte se na nějakou cestu, drží-li se u krajů, budete spokojeni doma.

### Házení botou

Svobodní dívky můžou na Štědrý den snadno zjistit, jestli se budou v dalším roce vdávat. Bota se hází přes hlavu, a pokud dopadne patou směrem ke dveřím, svatba se konat nebude, když ale směrem ven míří špička boty, dá se svatba očekávat.

### Koledy, říkanky a koledování

Koledování je v našich zemích tradice, která má kořeny až ve středověku a ještě v nedávné době se tento zvyk udržoval na vesnicích. Koledníci obcházejí domy, zpívají písně, recitují říkanky, přejí veselé Vánoce i vše nejlepší v novém roce, a za to pak dostávají různé odměny.

### Ježíšek

Ježíšek je tradiční kouzlem tajemství zahalená nejdůležitější bytost našich Vánoc. Podle tradice právě on rozdává dárky, které nechává pod vánočním stromečkem. Na rozdíl od jiných podobných štědrých bytostí, jako je například Santa Claus, nikdo nikdy našeho Ježíška ještě neviděl, a způsob, jakým dárky pod stromeček dostává, je také stále velkým tajemstvím. Děti – a velmi často v rámci dodržení této půvabné tradice i dospělí – píší Ježíškovi dopisy se svými přáními. Nechávací je za oknem, odkud psaní náhle a nečekaně mizí a pak všichni doufají, že budou splněna.



Vypracovala: Petra Houčková

# Hádanky



1. Tři kamarádi šnorchlují v jezeře, ale poté, co se vynoří, mají pouze dva mokré vlasy, jak to?
2. Má to 6 nohou, dvě hlavy, dva páry uší a chodí to po čtyřech, co je to?
3. Neustále to mění tvar, ale přesto je to stále kulaté. Co to je?
4. Víte, jak poznáte, že venku mrzne?

## Odpovědi:

1. třetí je plešatý
2. žokej na koni
3. měsíc
4. když mouchy létají v teplákách




## Vánoční vtipy

Líza děkuje dědovi: „Dědečku moc ti děkuju za ty housle, cos mi dal loni k Vánocům. Byl to ten nejlepší dárek, jaký jsem kdy dostala!“ „Vážně?“ neubrání se děda údivu. Líza nadšeně přikývne: „Rozhodně! Pokaždé, když začnu hrát, mi máma dá dvacku, abych s tím zas přestala!“

Jeden kapr se zamyšleně zeptá druhého: „Ty, věříš v život po Vánocích!“


Chlapeček v mrazivém prosincovém ránu pobíhá po dvorku a velmi nahlas si prozpěvuje: „JÁ BYCH SI TAK HROZNĚ PŘÁL DOSTAT K VÁNOCŮM NOVÉ KOLO!“ Jeden starší pán na něj nějakou dobu hledí, pak k němu přijde a napomene ho: „Chlapče, uklidni se, Ježíšek není nahluchlý!“ Lehce zadýchaný chlapeček se usměje: „Ježíšek asi ne, ale teta Anežka je hluchá jako poleno.“

Vypracovala: Adéla Šindelářová





## Najděte rozdílnou vločku



Hahahahaha jsou všechny stejné.

Vypracovala: Adéla Stejskalová